


1) Write. What room is it?

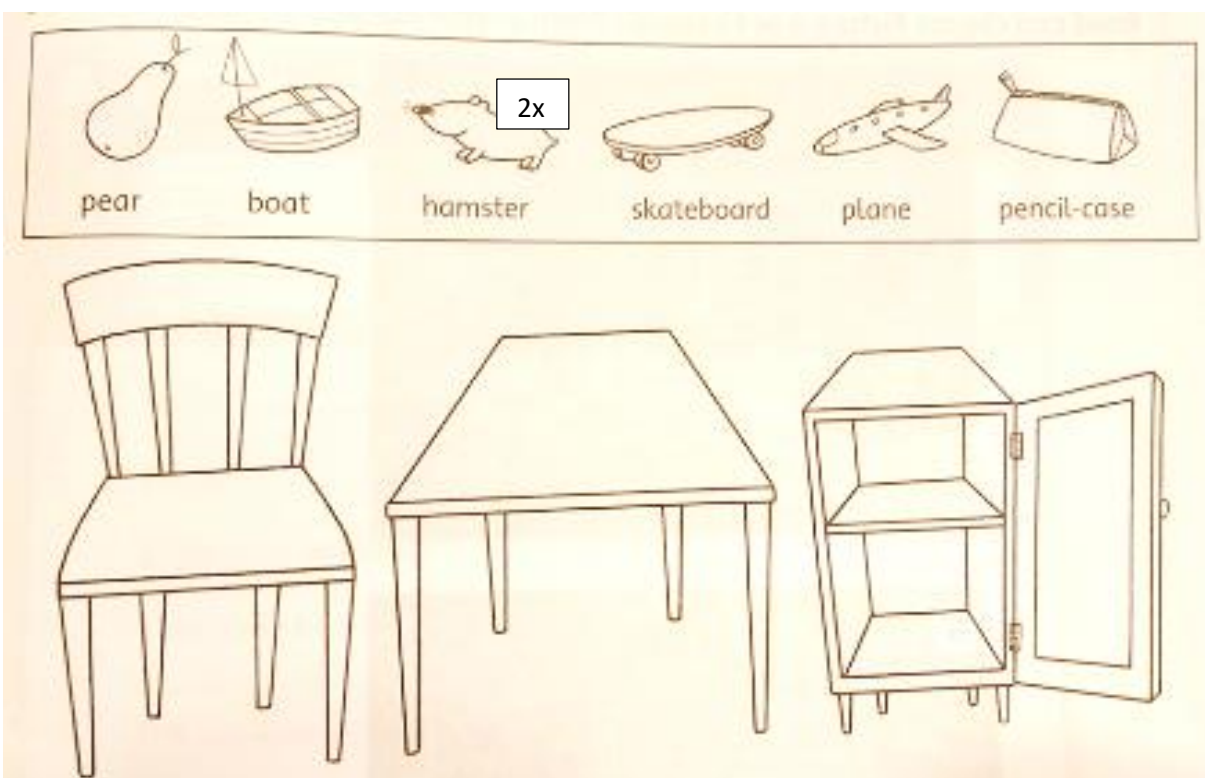


4/___


2. Draw and colour.

The pear is in the cupboard. It is green. The boat is under the table. It is blue. The brown hamster is under the chair and the black hamster is on the table. The skateboard is on the chair. It is pink. The yellow plane is on the cupboard. The pencil-case is in the cupboard. The pencil-case is red.

14/___



3) Write. Where is the _____?



1. THE ROBOT IS ON THE CHAIR.

- 2. _____
- 3. _____
- 4. _____
- 5. _____
- 6. _____
- 7. _____
- 8. _____

2. Otevři si barevnou učebnici na straně 48.

Z CDčka (najdeš vzadu v nebarevné učebnici) si pusť nahrávku č. 19. Během prvního poslechu písničky si čti text. Během druhého poslechu si zkus ukazovat na postavy z obrázku pokaždé, když je v textu uslyšíš.

3. Do sešitu si namaluj slovíčka z učebnice (str. 48). Napiš vedle vždy 5 krát dané slovíčko.

- a woman, a dog, a boy, a baby, a man, a girl

4. Poslechni si komiks v barevné učebnici na straně 49. Pusť si ho z CD – písnička č. 33.

Během prvního poslechu si komiks čti potichu s nahrávkou, během druhého a třetího poslechu si zkus číst nahlas společně s nahrávkou.

Porozuměl/a jsi o čem komiks byl? Já myslím, že určitě ano. A jsi za tento týden skoro u konce. Čeká Tě poslední úkol.

5. Na internetu si pusť další díl Treetop family – Simple gifts (Jednoduché dárky).

<https://supersimple.com/treetop-family/simple-gifts/>

Tak a to je konec? Jak ti to šlo? Zkus se nad tím sám zamyslet a dát si hvězdičky od 1 do 10 (10 hvězdiček je nejvíce). Výsledek si nikam nepiš, je jenom pro Tebe. Teď už víš, jestli si potřebuješ ještě něco zopakovat nebo jsi připraven/a na další lekci.

Tady máš něco za odměnu. Můžeš a nemusíš si hru zahrát, ale je to sranda. 😊

<https://www.gamestolearnenglish.com/fast-english/>

Měj se hezky.

A zase za týden.

Paní učitelka Míša

